
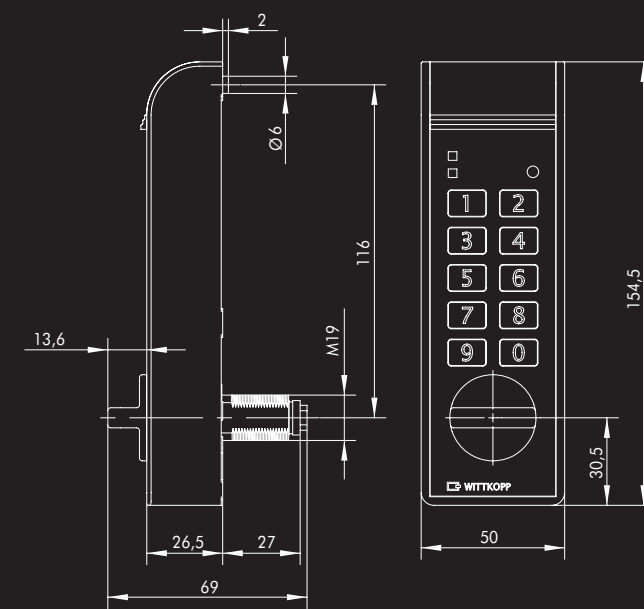


SmartCam

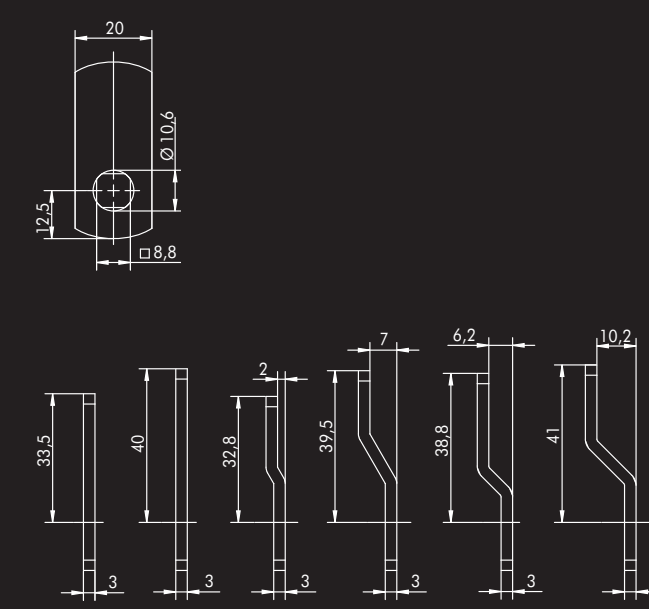


SmartCam

Maße Schloss



Maße Schließhebel

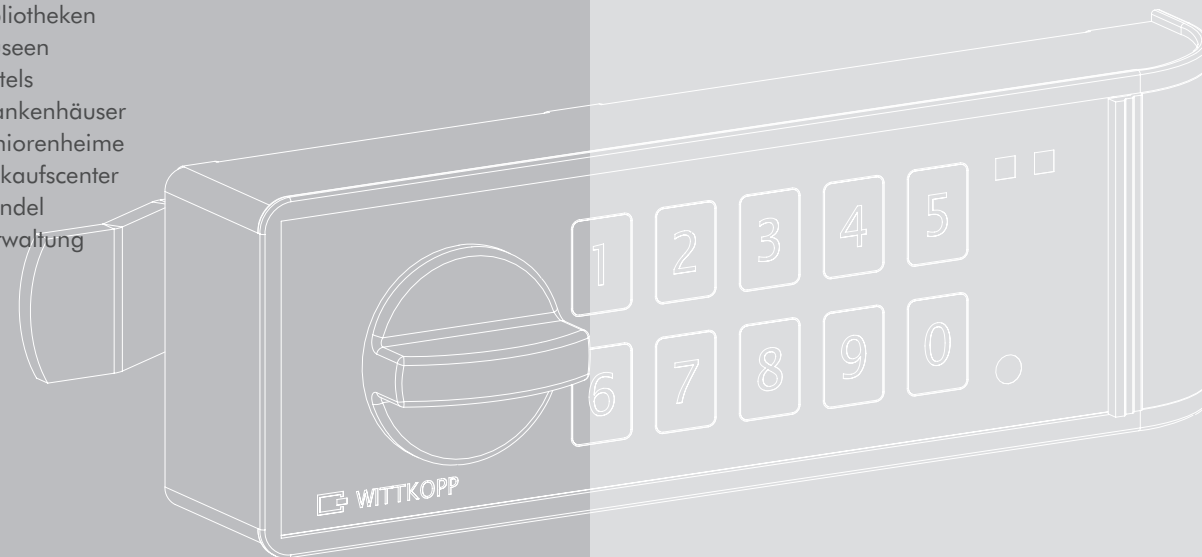


SmartCam



■ Einsatzbereiche

- Sportclubs
- Schulen
- Universitäten
- Bibliotheken
- Museen
- Hotels
- Krankenhäuser
- Seniorenheime
- Einkaufscenter
- Handel
- Verwaltung



■ Einbau

- Geeignet für Schrank- und Fachtüren sowie Schubladen
- Vier verschiedene Einbaurichtungen
- Schließrichtung bei Montage frei wählbar
- Ideal zur Nachrüstung - schneller Austausch von Standard-Hebelzylindern



WITTKOPP -
Hochsicherheitsschlösser seit 1857

11/2013

© Carl Wittkopp GmbH - Irrtümer und Änderungen vorbehalten

Sei Smart ■ Sei Sicher

Kundendienst

CLAVIS Deutschland GmbH
Schillerstraße 47-51
34117 Kassel

Telefon: +49 (0)561 988 499-0
Fax: +49 (0)561 988 499-99

E-Mail: info@tresore.eu
Internet: www.tresore.eu
www.tresorschloss.de

WITTKOPP -
Hochsicherheitsschlösser seit 1857

SmartCam

All in one ■ 1 Schloss - 4 Betriebsarten

- Jederzeit optimale Anpassung der Betriebsart
- Flexible Änderung von Benutzeranzahl, Zugriffsrechten und Codelänge
- Kostenvorteile in Lagerhaltung, Logistik und Einkauf
- Reduzierung von Personal- und Folgekosten - Schlüsselverwaltung entfällt
- Minimaler Aufwand bei Organisationsänderungen



Merkmale

- Elektronischer Schließkomfort
- Zeitgemäßes Design
- Massives Metallgehäuse
- Drehknopf gleichzeitig auch Türgriff
- Benutzerführung mit optischen und akustischen Signalen
- Manipulationsschutz
- Stand-alone-Lösung
- Batteriebetrieb
- Extrem geringer Energieverbrauch
- Gesichertes Batteriefach
- Notbestromung von außen
- Made in Germany

K1

9 feste Benutzer
1 Master
1 Administrator
Öffnungsverzögerung
Verschließen mit Tastendruck und manueller Drehbewegung

Betriebsart K1

- Für konstante Personengruppe
- Für zeitgleiche oder zeitlich versetzte Benutzungen des selben Schrankes
- Komfortversion mit Öffnungsverzögerung
- Beispiele: Tresorinnenfächer oder Umkleideschränke im Schichtbetrieb

K2

1 fester Benutzer
1 Master
Verschließen mit Tastendruck und manueller Drehbewegung

Betriebsart K2

- Für eine Person
- Für regelmäßige Öffnungen eines Schrankes
- Beispiele: Spindschränke oder Rollcontainer in Büros

K3

Betriebsart K3/K4

- Für Schränke mit hoher Benutzerfluktuation
- Für zeitlich begrenztes Verschließen von Wertsachen

1 wechselnder Benutzer
1 Master
1 Facility-Master
Verschließen mit Code und manueller Drehbewegung

- Verschließen und Öffnen mit einmaligem Code
- Zuvor gewählter Verschlusscode verliert bei jedem Öffnen seine Gültigkeit

K4

1 wechselnder Benutzer
1 Master
Verschließen mit Code und manueller Drehbewegung

- Beispiele: Umkleideschränke im Fitnessstudio oder Patientenschränke im Krankenhaus