

CLAVIS®

Der Schlüssel für Ihren Wertschutz



## Wertfachanlagen



**Clavis Wertfachanlagen** werden in Maßen und Ausführungen individuell nach Kundenwunsch gefertigt. Die **Einzelfächer** sind kombinierbar und eignen sich sowohl für den Wandeinbau als auch freistehend mit Sockelgestellen. Der **Korpus** eines Wertfaches beträgt 1,5 mm Stärke, die Tür 2 mm Stärke. Die **Oberflächenlackierung** ist im Rahmen der RAL-Farbkarte als Standard wählbar.



CLAVIS Deutschland GmbH  
Grüner Weg 38  
34117 Kassel

Telefon: +49 (0)561 988 499-0  
E-Mail: [info@tresore.eu](mailto:info@tresore.eu)  
Internet: [www.tresore.eu](http://www.tresore.eu)




## Verschlüsse für Wertfachanlagen

### Hebelzylinder



- einfach verschiedenschließend

### Profilhalbzylinderschloss



- vorgerichtet oder schon bestückt mit Profilhalbzylinder in Schließanlagenform mit Sicherungskarte oder ohne (Ausführungen möglich als Hauptschlüsselanlage oder Generalhauptschlüsselanlage)

### Doppelbartverschlüsse (Tresorschlösser)



#### Carl Wittkopp Tresorschloss 2648

- Schlosskasten und Riegel aus Zink-Druckguss
- Optional Schloss über Hauptschlüssel schließend: Der Hauptschlüssel öffnet als übergeordneter Schlüssel jedes Schloss der Schließanlage, der Benutzerschlüssel dagegen nur ein einziges.
- Für Hauptschließanlagen bis max. 50 Fächern geeignet




#### STUV Tresorschloss

- VdS Schlossklasse 1 / A nach EN 1300
- Gehäuse und Riegel Zink-Druckguss, rechts, 2 Schlüssel 60 mm



## Doppelbartverschluss mit aufgesetztem Hauptschlüssel-Charakter



### STUV Tresorschloss mit Hauptschlüsselsystem - IVOX

- Tresorschloss mit Hauptschlüsselsystem, Gehäuse und Riegel Zink-Druckguss, rechts, Zuhaltungen verdeckt, Abtastschutz, 2 Schlüssel 75 mm lang

### STUV Hauptschlüssel - IVOX

- Zink-Druckguss, vernickelt, Schlüssellänge 75 mm

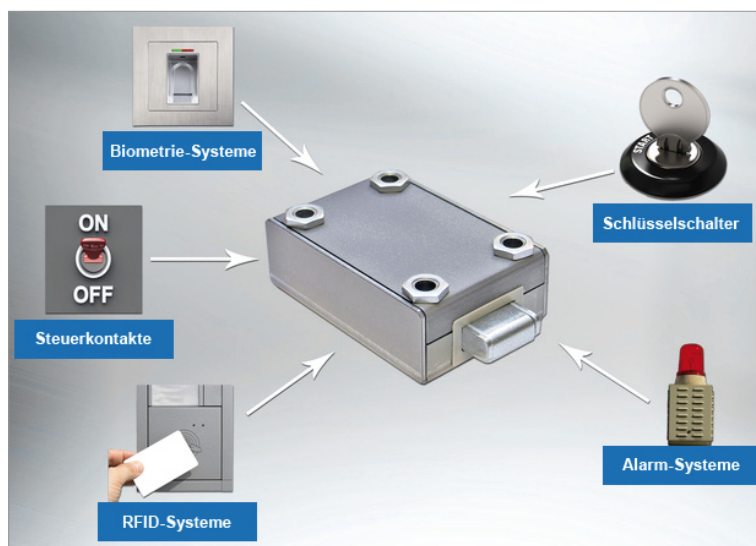
## Elektronischer Verschluss



### Carl Wittkopp SmartCam

- Geeignet für Schrank- und Fachtüren sowie Schubladen
- 4 verschiedene Einbaurichtungen
- Massives Metallgehäuse
- Ideal zur Nachrüstung, schneller Austausch von Standard Hebel-Zylindern
- 4 verschiedene Betriebsarten für verschiedene Anforderungen und Benutzer / Benutzergruppen
- Benutzerführung mit optischen und akustischen Signalen
- Flexible Änderung von Benutzeranzahl, Zugriffsrechten und Codelängen

## Öffnungsmöglichkeit mit RFID-Chip



### Carl Wittkopp Remote 3000

- Verschluss für Außensteuerung (= Remote)
- Wahlweise Puls- oder Dauersignal. Die Steuerung erfolgt durch automatisches Erkennen der Signale
- Einfachste Anbindung an externe Steuerungen mittels Remote 3000
- Signalverkettung mehrerer Schlösser möglich, z.B. Schleusenfunktion