


Elektronisches Hochsicherheitsschloss safelock DreBa BBA

Kurzbedienungsanleitung


I. Öffnen des Schlosses

1. Schloss einschalten



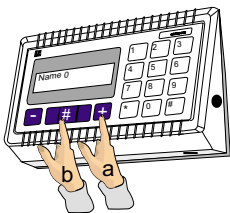
Drücken Sie bitte die **#**-Taste.

2. Code-Eingabe Modus aktivieren



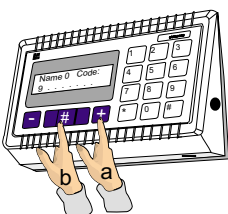
Drücken Sie bitte die **+**-Taste

3. Gewünschten Benutzernamen (0-9) einstellen.



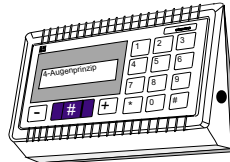
- Mit **+**- bzw. **-**-Taste gewünschte Benutzernummer anwählen.
- Bestätigen Sie die gewählte Nummer mit der **#**-Taste.

4. Code eingeben (6-stellig)



- Mit **+**- bzw. **-**-Taste die richtige Code-Ziffer anwählen.
- Bestätigen Sie die richtige Code-Ziffer mit der Taste **#**.

5. Nur bei aktiviertem Vier-Augenprinzip: Hinweis auf 4-Augenprinzip

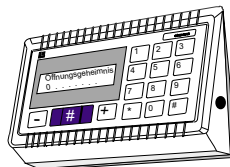


Code-Eingabe eines beliebigen 2. Benutzers wie oben unter 3. und 4.

6. Ablauf der Verzögerungszeit

Wartet auf Informationsfreigabe durch die Leitstelle - 10 min bzw. 15 min

7. Eingabe des Öffnungsgeheimnisses (8-stellig)



Eingabe wie oben unter 4.

8. Wertbehältnis öffnen



Öffnen Sie nach Ertönen des akustischen Signals bzw. bei Erscheinen der Anzeige "OFFEN 1".

Die Kundendienstanstrichen der Leichter Niederlassungen sind der Programmieranleitung zu entnehmen.


II. Schließen des Schlosses

1. Schließen des Wertbehältnisses



Verriegeln Sie das Wertbehältnis.

2. Schließen des Schlosses




Je nach Konfiguration schließt safelock automatisch oder durch Drücken der **#**-Taste

3. Kontrolle des Schließvorganges

Erscheint die Displayanzeige "CODE EINGEBEN +", so ist die safelock-Betätigung zugefahren

Abbruch bei Fehleingaben



Sollten Sie aufgrund eines Eingabefehlers nicht die gewünschte Displaymeldung vorfinden, so drücken Sie bitte die *****-Taste bis zum Erreichen der gewünschten Anzeige.

Wichtige Displaymeldungen:

Falscher Code	Sie haben den falschen Code eingegeben.
Mechanik klemmt	Riegelwerk blockiert das Schloss
Zustand unklar	Schlossriegel befinden sich nicht in einer der beiden Endlagen. Türriegel mit der Zentrale (Knauf, Kreuzrad) in Endposition bringen und Schloss erneut öffnen oder schließen.

Weitere Meldungen sind der Programmieranleitung zu entnehmen.



CLAVIS-DEUTSCHLAND GmbH Schillerstr. 47-51, 34117 Kassel - Tel: +49(0)561-9884990 - Fax +49(0)561-98849999

web: www.tresore.eu - mail: info@tresore.eu