







BEDIENUNGSANLEITUNG



NIEMALS GEWALT ANWENDEN!

A. Öffnen des Schlosses: (Öffnungsmarke benutzen)

Das Schloss ist auf 10 – 20 – 30 eingestellt:

- 4 x  Zahlenknopf nach LINKS drehen, bis die Zahl "10" zum 4. Mal exakt unter der Öffnungsmarke steht.
- 3 x  Zahlenknopf nach RECHTS drehen, bis die Zahl "20" zum 3. Mal exakt unter der Öffnungsmarke steht.
- 2 x  Zahlenknopf nach LINKS drehen, bis die Zahl "30" zum 2. Mal exakt unter der Öffnungsmarke steht.
-  Zahlenknopf nach RECHTS bis zum Anschlag drehen. Unter der Öffnungsmarke steht dann eine Zahl zwischen 90 und 0, und das Schloss ist offen.

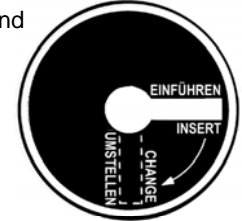
B. Verschließen des Schlosses:

Drehen Sie den Zahlenknopf mindestens 4 Umdrehungen nach LINKS.

C. Umstellen auf neue Geheimzahlen: (Umstellmarke benutzen)

Vor dem Einstellen einer neuen Kombination öffnen Sie die Safe-Tür und schließen dann das Schloss zu (Riegel ausfahren). Dann stellen Sie die alten Geheimzahlen auf die **UMSTELL**-Marke, zum Beispiel: 10 – 20 – 30.

4 x LINKS bis die "10" exakt unter der Umstell-Marke steht
3 x RECHTS bis die "20" exakt unter der Umstell-Marke steht und
2 x LINKS bis die "30" exakt unter der Umstell-Marke steht.






Jetzt führen Sie den Umstellschlüssel mit dem langen Teil vorsichtig bis zum Anschlag in das Schlüsselloch an der Tür-Innenseite ein und drehen den Schlüssel RECHTS herum bis zum markierten Anschlag.

Falls sich der Umstellschlüssel nicht drehen lässt, ist bei obiger Einstellung ein Fehler gemacht worden. Schlüssel entnehmen, und Einstellvorgang neu beginnen.

Keine Gewalt anwenden!

Jetzt können Sie am Zahlenknopf eine neue Kombination einstellen.

Die 3. Zahl muss größer als 20 sein!!!

- 4 x  Zahlenknopf nach LINKS drehen, bis die 1. Zahl zum 4. Mal exakt unter der **UMSTELL**-Marke steht.
- 3 x  Zahlenknopf nach RECHTS drehen, bis die 2. Zahl zum 3. Mal exakt unter der **UMSTELL**-Marke steht.
- 2 x  Zahlenknopf nach LINKS drehen, bis die 3. Zahl zum 2. Mal exakt unter der **UMSTELL**-Marke steht.

Falls zu weit gedreht wurde, nicht zurückdrehen. Einstellvorgang neu beginnen.

Umstell-Schlüssel nach LINKS zurückdrehen, und vorsichtig aus dem Schloss herausziehen. Das Schloss ist jetzt auf die neue Kombination eingestellt.

Prüfen Sie bei offener Tür mehrmals das einwandfreie Öffnen des Schlosses!

Die Zahlen der neuen Kombination sollen mindestens 4 Ziffern auseinander liegen:

Sicherheitshinweis: Werkscodes sofort umstellen. Keine persönlichen Daten wie z.B. Geburtstag / Telefon Nr. als Code verwenden. Code sicher aufbewahren.